

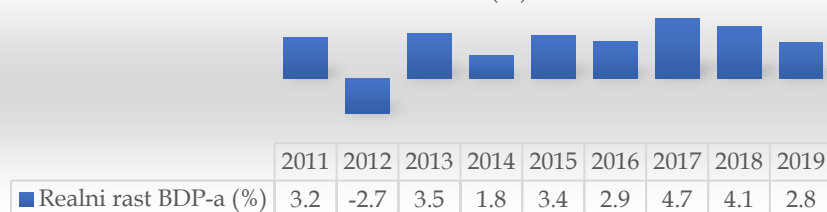
PRIKAZ PREDLOGA ZAKONA O BUDŽETU CRNE GORE ZA 2019. GODINU

Budžet za 2019. godinu¹ planiran je u iznosu od 2.384,02 mil.€ i manji je za oko 5,11%, odnosno za 128,25 mil. € u odnosu na budžet planiran 2018. godine², kada je iznosio 2.512,27mil.€.

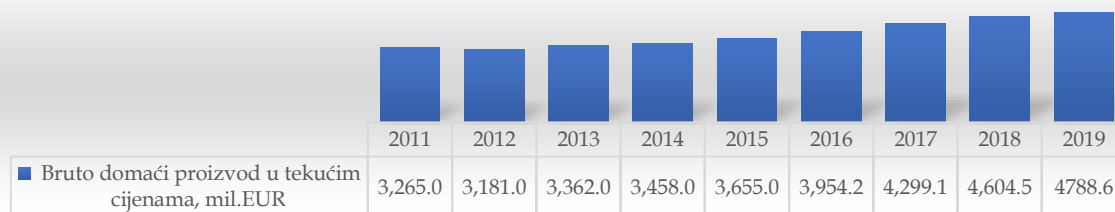
BUDŽET 2019	2.384.016.305,99 €
TEKUĆI BUDŽET	910.737.430,65 €
REZERVE	20.000.000,00 €
KAPITALNI BUDŽET	320.925.000,00 €
BUDŽET DRŽAVNIH FONDOVA	700.003.874,34 €
TRANSAKCIJE FINANSIRANJA IZDATAKA	432.350.001,00 €

BDP i Realni rast BDP-a³

Realni rast BDP-a (%)



Bruto domaći proizvod u tekućim cijenama



¹ Vlada Crne Gore utvrdila je Predlog zakona o budžetu Crne Gore za 2019. godinu, na sjednici od 6. decembra 2018. godine i isti dostavila Skupštini Crne Gore 7. decembra 2018. godine, radi usvajanja po skraćenom postupku. Shodno Zakonu o budžetu i fiskalnoj odgovornosti, Vlada dostavlja budžet Skupštini do 15. novembra.

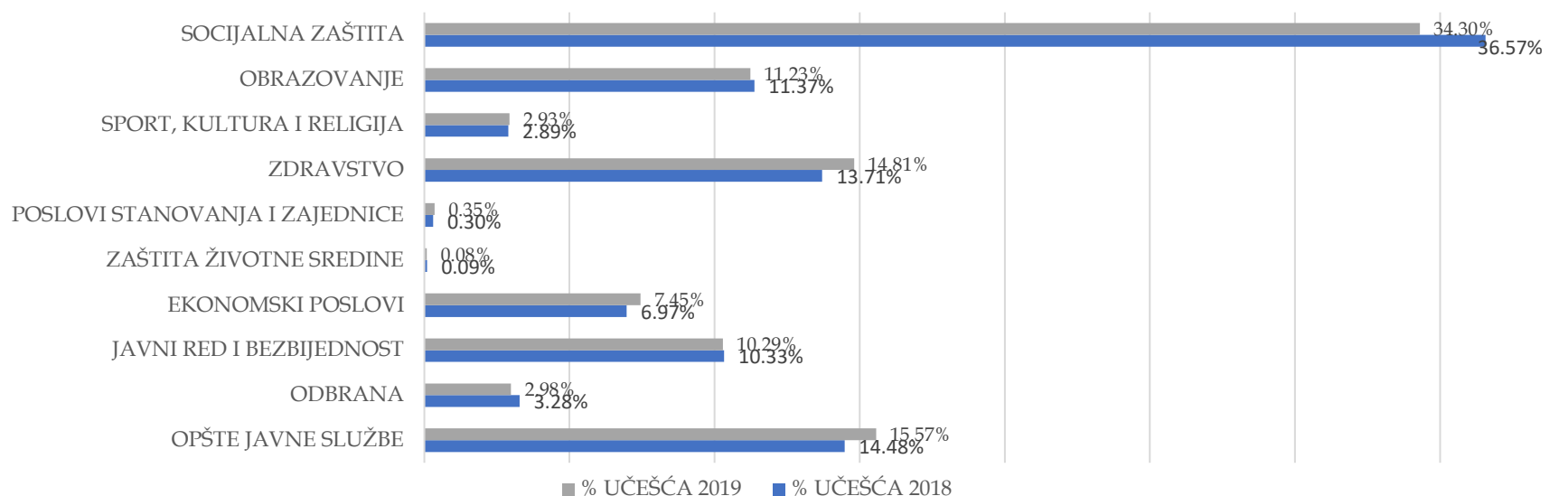
² Dva puta su vršene izmjene Zakona o budžetu Crne Gore za 2018. godine („Službeni list Crne Gore“, br. 090/17, 017/18, 055/18), podaci za 2018. godinu odnose se na druge izmjene Zakona (rebalans) u 2018. godini.

³ Podaci o BDP-u: 2011-2017 - Zavod za statistiku Crne Gore, Monstat; 2018-2019 - Projekcije makroekonomskih i fiskalnih pokazatelja za period 2018-2021. godine (utvrđene na sjednici Vlade od 6. decembra 2018. godine).

Predlogom zakona o budžetu za 2019 predviđeno je da:

- **Izvorni prihodi budžeta** iznose 1.828,00 mil. € ili 38,17% procijenjenog BDP-a za 2019. godinu, i za 4,04% su viši u odnosu na planirane 2018. godine.
- **Izdaci** budu u nivou 1.970,2 mil. €, 41,14% BDP-a, što je 3,7% više u odnosu na 2018. godinu. **Tekuća budžetska potrošnja** iznosi 1.630,74 mil. € ili 34,05% BDP-a, odnosno 1,24% više u odnosu na 2018. godinu. Planiran je **suficit tekuće potrošnje** u iznosu od 197,26 mil. €.
- **Finansiranje** bude obezbijeđeno u iznosu od 556,01 mil. €, što iznosi 11,61% procijenjenog BDP-a i za 26,38% je manje u odnosu na planirano za 2018. godinu.
- **Deficit budžeta iznosi 142,19 mil. € ili 2,97% BDP-a⁴; manji je za 0,46% nego deficit predviđen Zakonom o budžetu za 2018. godinu.**
U odnosu na procjenu da će deficit budžeta za 2018. godinu iznositi 173,1 mil.€ ili 3,8% BDP-a, što je na nivou planiranog uvećanog za otplatu obaveza iz prethodnog perioda⁵, deficit budžeta za 2019. godinu manji je za 17,85%.
- **Otplata duga** iznosi 373,60 mil. € ili 7,80% BDP-a; koja je za 31,12% manja u odnosu na istu predviđenu Zakonom o budžetu za 2018. godine.
U odnosu na procijenu da će otplata duga za 2018. godinu iznositi 512,18 mil.€ ili 11,1% BDP-a, što je na nivou planiranog umanjenog za otplatu obaveza iz prethodnog perioda⁶, otplata duga u 2019. godini manja je za 27,06%.
- **Izdaci za kupovinu hartija od vrijednosti** iznose 40,22 mil. € ili 0,84% BDP-a i umanjeni su za 42,54% u odnosu na planirane u 2018. godini, u iznosu od 70 mil. €.

Potrošnja po funkcionalnoj klasifikaciji 2018 i 2019



⁴ Zakonom o budžetu i fiskalnoj odgovornosti, odnosno sistemskim zakonom o budžetu, definisan je limit maksimalnog deficita na nivou od 3% bruto društvenog proizvoda, odnosno limit maksimalnog nivoa zaduženosti na nivou od 60% BDP-a.

⁵ Imajući u vidu promjenu u metodologiji obračuna deficita budžeta, shodno izmjenama Zakona o budžetu i fiskalnoj odgovornosti („Službeni list Crne Gore“, br. 020/14, 056/14, 070/17, 004/18, 055/18)

⁶ Imajući u vidu promjenu u metodologiji obračuna deficita budžeta, shodno izmjenama Zakona o budžetu i fiskalnoj odgovornosti

Deficit budžeta Crne Gore

I - IZDACI	1.970.196.305,99 €
II - IZVORNI PRIHODI BUDŽETA	1.828.003.510,10 €
III - DEFICIT (I-II)	-142.192.795,89 €
IV - KAMATE	95.752.700,00 €
V - PRIMARNI DEFICIT (III-IV)	-46.440.095,89 €

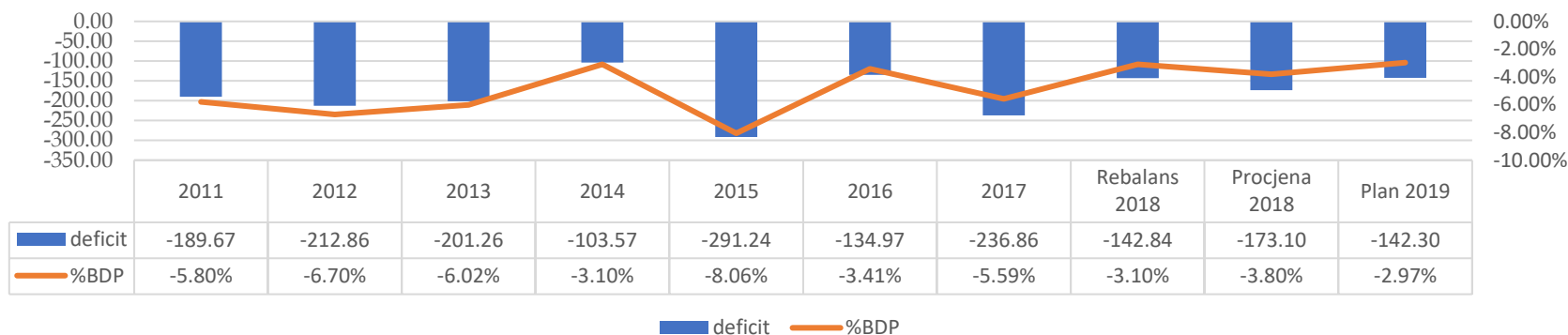
DEFICIT 2019

-2,97% BDP-a

Trend kretanja deficita u periodu 2011 - 2019

	2011	2012	2013	2014	2015	2016	2017	Rebalans 2018	Plan 2019	2019/2018
IZVORNI PRIHODI	1.129.142.807	1.121.018.320	1.236.912.712	1.348.114.885	1.320.110.373	1.475.471.460	1.559.616.663	1.757.003.221	1.828.003.510	4,04%
IZDACI	1.318.816.402	1.333.879.214	1.444.789.714	1.456.693.341	1.617.955.701	1.622.027.261	1.793.374.984	1.899.843.075	1.970.196.306	3,70%
DEFICIT	-189.673.594	-212.860.895	-201.262.995	-103.023.528	-291.247.264	-134.976.030	-233.758.320	-142.839.854	-142.192.796	-0,46%
FINANSIRANJE	322.441.342	330.995.842	374.292.827	546.532.229	825.499.521	655.405.960	454.173.824	755.264.349	556.012.796	-26,38%

Trend kretanja deficita i učešće u BDP-u u periodu 2011-2019



(iznos u mil. €)

Procjenjuje se da će deficit budžeta za 2018. godinu iznositi 173,1 mil.€ ili 3,8% procijenjenog BDP-a, što je na nivou planiranog uvećanog za otplatu obaveza iz prethodnog perioda.⁷

Deficit javnih finansija u 2019. godini projektovan je u iznosu od 103,15 mil. € odnosno 2,2% BDP-a⁸, nakon čega prelazi u pozitivni saldo budući da je u 2020. godini projektovan suficit u iznosu od 45,6 mil. € ili 0,9% BDP-a, dok će u 2021. godini suficit javnih finansija iznositi 148,8 mil. € odnosno 2,9% BDP-a.

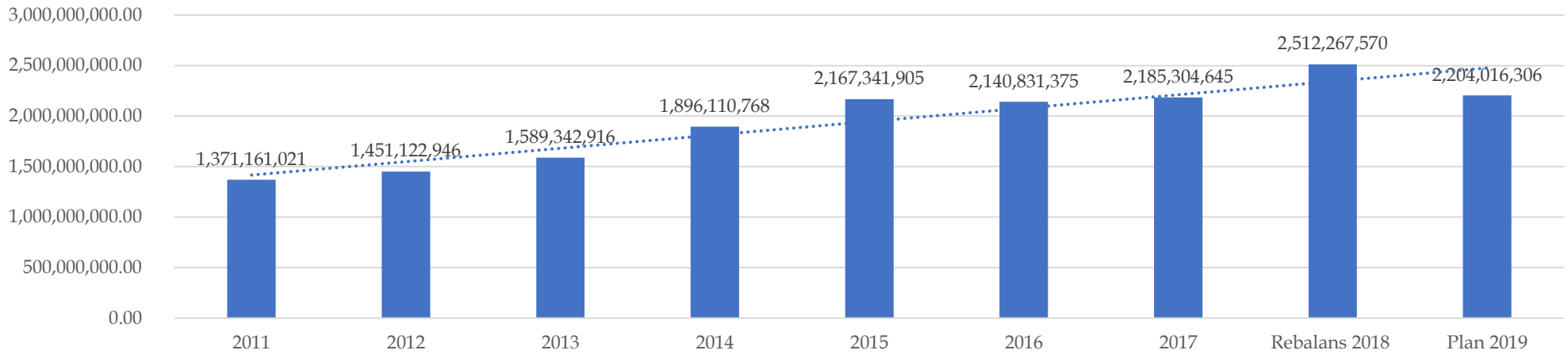
⁷ Projekcije makroekonomskih i fiskalnih pokazatelja za period 2018-2021 (usvojene na sjednici Vlade Crne Gore od 6. decembra 2018. godine)

⁸ Uz Predlog zakona o budžetu za 2017. godinu predstavljene su Mjere sanacije budžetskog deficita i javnog duga za period 2017-2021. godine, imajući u vidu prekoračenje limita maksimalnog deficita na nivou od 3% bruto društvenog proizvoda, odnosno limit maksimalnog nivoa zaduženosti na nivou od 60% BDP-a.

PRIMICI

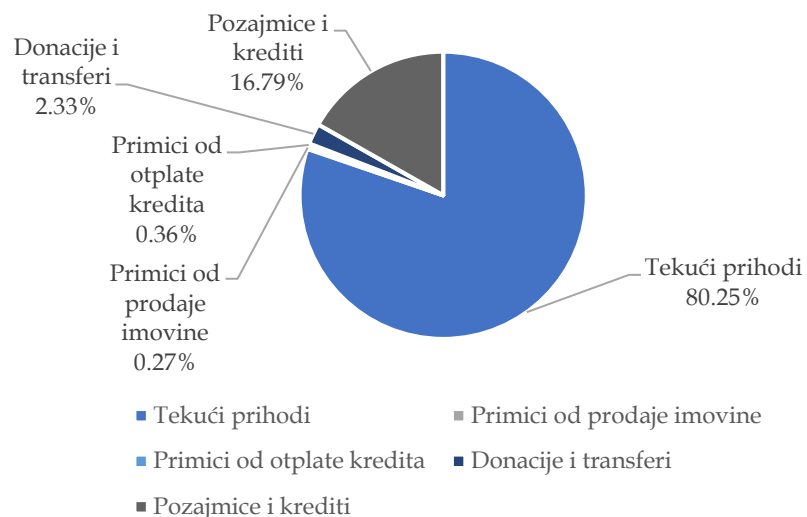
Za 2019. godinu, ukupni primici budžeta Crne Gore (bez depozita države) planirani su na nivou od 2.204,02 mil €, što je za 12,27% manje u odnosu na planirane budžetom Crne Gore za 2018. godinu.

Trend kretanja primitaka budžeta Crne Gore 2011-2019. godine

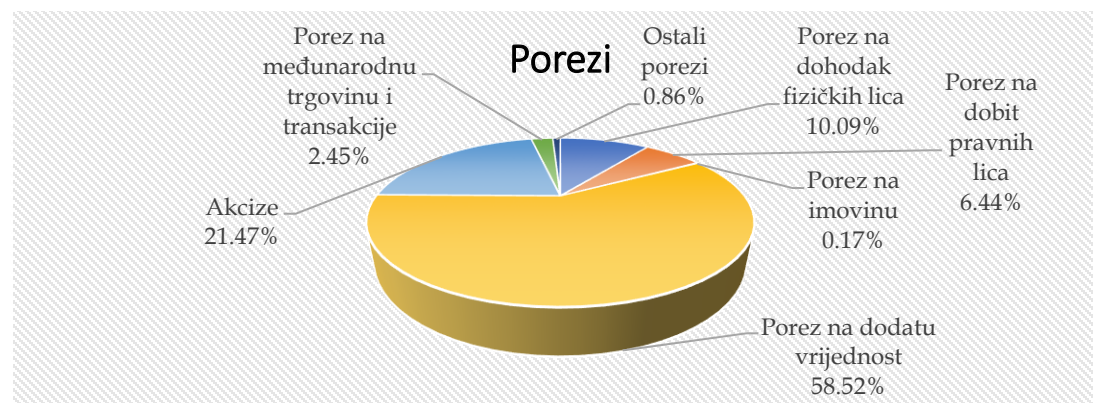


	2011	2012	2013	2014	2015	2016	2017	Rebalans 2018	Plan 2019	2019/2018
PRIMICI	1.371.161.021	1.451.122.946	1.589.342.916	1.896.110.768	2.167.341.905	2.140.831.375	2.185.304.645	2.512.267.570	2.204.016.306	-12,27%
<i>Tekući prihodi</i>	1.124.136.363	1.115.519.327	1.228.279.418	1.339.592.834	1.312.180.585	1.470.808.839	1.534.411.996	1.718.212.517	1.768.736.602	2,94%
<i>Primici od prodaje imovine</i>	3.351.252	3.484.625	11.948.846	6.691.830	7.843.144	4.219.568	6.191.115	16.000.000	6.000.000	-62,50%
<i>Primici od otplate kredita</i>	5.006.444	5.498.803	8.633.294	8.522.051	7.929.788	4.662.621	6.580.212	7.262.314	7.866.908	8,33%
<i>Donacije i transferi</i>	4.014.350	5.036.439	6.614.008	5.554.928	6.598.064	11.579.771	25.281.470	31.528.389	51.400.000	63,03%
<i>Pozajmice i krediti</i>	234.652.612	321.583.752	333.867.350	535.749.126	832.790.323	649.560.576	612.839.852	739.264.349	370.012.796	-49,95%

Planirani primitci u 2019. godini



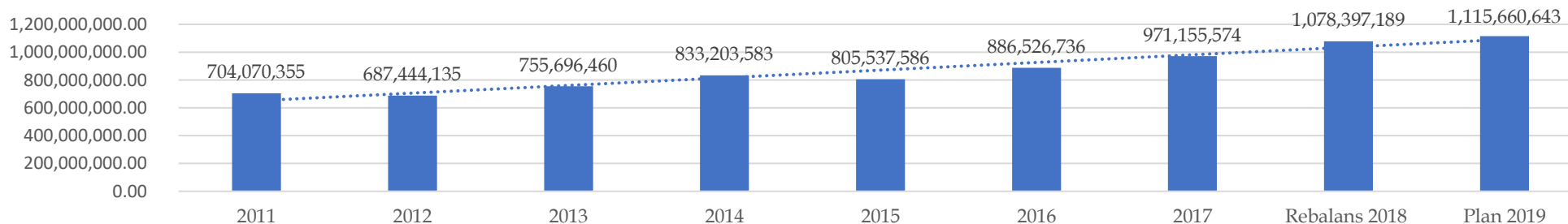
Tekući prihodi budžeta iznose 1.768,74 mil. € i čine oko 80,25% ukupnih primitaka u 2019. godini.



U odnosu na plan 2018. godine planirani prihodi od naknada bilježe najveći rast, i to za 29,75%.

	Rebalans 2018	Plan 2019	2019/2018
Tekući prihodi	1.718.212.517	1.768.736.602	2,94%
<i>Porezi</i>	1.078.397.189	1.115.660.643	3,46%
<i>Doprinosi</i>	522.253.829	531.024.374	1,68%
<i>Takse</i>	17.700.468	14.708.727	-16,90%
<i>Naknade</i>	28.128.126	36.495.630	29,75%
<i>Ostali prihodi</i>	71.732.905	70.847.229	-1,23%

Trend kretanja primitaka od poreza 2011 - 2019. godine



Shodno procjeni realizacije, prihodi će u 2019. godini biti veći za 71,0 mil. € ili 4,0% u odnosu na 2018. godinu. Najznačajnija pozitivna odstupanja u odnosu na procjenu za 2018. zabilježena su kod naplate prihoda po osnovu: PDV-a i to za 26,8 mil. € uslijed rasta ekonomske aktivnosti, akciza za 11,0 mil. €, kao rezultat daljeg usaglašavanja akcizne politike sa zakonodavstvom EU, kao i doprinosa za 9,5 mil. € kao posljedica sprovođenja Zakona o reprogramu poreskih potraživanja.

Zaduživanje

Vlada se može zadužiti za finansiranje servisiranja duga, kapitalnog budžeta za 2019. godinu, u bruto iznosu nedostajućih sredstava od 557 mil. eura, 26,59% više u odnosu na 2018. godinu, kada je planirano zaduženje za iznos do 440 mil. eura.

Iznos od 557 mil. eura će biti obezbijeđen kroz emisiju domaćih obveznica i/ili državnih zapisa, kreditnim aranžmanima sa domaćim i inostranim finansijskim institucijama, ili emisijom obveznica na međunarodnom tržištu, kredita Exim banke, kao i iz depozita.

U slučaju potreba za obezbjeđivanjem dodatnih sredstva za finansiranje izgradnje autoputa „Bar-Boljari“, prioritetna dionica Smokovac-Uvač-Mateševo, Vlada može zaključiti kreditne aranžmane za obezbjeđivanje sredstava neophodnih za realizaciju potrebnih aktivnosti. Sredstva mogu biti obezbijeđnja iz kredita kineske Exim banke, domaćih odnosno inostranih kreditnih ili drugih izvora.

Nedostajuća sredstva, Vlada će obezbijediti iz sledećih izvora;

- nedostajuća sredstva za finansiranje otplate duga i obaveza iz prethodnog perioda, kapitalnog budžeta, iz zaduženja, u iznosu do 187 mil. eura, i depozita u visini do 180 mil. eura;
- izgradnje prioritetne dionice autoputa, u iznosu od 190 mil. eura, iz kredita Exim banke, koja mogu ići do nivoa potrebnog za izvršenja svih aktivnosti;

Navedeno finansiranje uključuje zaduženje za potrebe izgradnje autoputa „Bar-Boljari“, prioritetna dionica Smokovac-Uvač-Mateševo, do visine neophodne za implementaciju navedenog projekta. Sredstva će biti obezbijeđena kod kineske Exim banke ili druge finansijske institucije do visine neophodne za implementaciju navedenog projekta.

Pored navedenog, predviđeno je da, za potrebe refinansiranja i stvaranja rezerve, Vlada može, u 2019. godini, zaključiti kreditni aranžman sa finansijskim institucijama, kroz emisiju obveznica na domaćem ili međunarodnom tržištu u iznosu do 250 mil. eura, uz garanciju Svjetske banke (Policy Based Guarantee – PBG).

Vlada, u 2019 godini može zaključiti svop ugovore i ugovore o kupovini derivata u skladu sa standardizovanim okvirnim ugovorom o finansijskim derivatima koji je uobičajen u poslovnoj praksi, odnosno na način uobičajen u poslovnoj praksi, radi zaštite od rizika kamatnih i/ili valutnih promjena u vezi sa zaključenim kreditnim ugovorima, emitovanim hartijama od vrijednosti (obveznicama) i/ili izdatim garancijama u skladu sa ovim zakonom i/ili prethodnim godišnjim zakonima o budžetu Crne Gore.

Vlada može zaključiti aranžmane u cilju regulisanja prava i obaveza po osnovu neriješenih dužničko-povjerilačkih pitanja nastalih sukcesijom duga SFRJ.

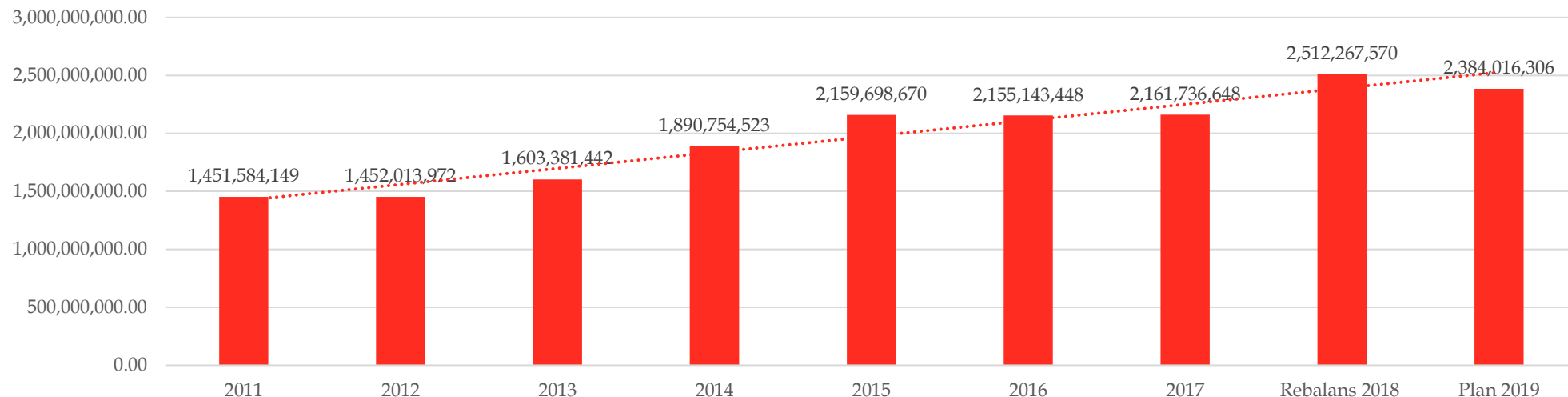
Predlogom zakona o budžetu za 2019. godinu planirano je izdavanje garancija u ukupnom iznosu do 83 mil. € i to:

- Za kreditni aranžman između Elektroprivrede Crne Gore i Njemačke razvojne banke (KfW), za Projekat rekonstrukcije i modernizacije HE Perućica u iznosu od 33 mil. eura;
- Za kreditni aranžman između Željezničke infrastrukture Crne Gore i Njemačke razvojne banke (KfW) u iznosu od 14 mil. eura;
- Sa Evropskom bankom za obnovu i razvoj (EBRD), za realizaciju tri projekta JP Regionalni vodovod – Crnogorsko primorje u iznosu od 12 mil. eura;
- Za kreditni aranžman između Željezničke infrastrukture Crne Gore i Evropske investicione banke (EIB), za projekte koji se odnose na rekonstrukciju i unapređenje željezničke infrastrukture, u iznosu od 13 mil. eura;
- Za kreditni aranžman kod komercijalne banke za potrebe JP „Regionalni vodovod – Crnogorsko primorje“, u iznosu od 11 mil. eura.

IZDACI

Izdaci budžeta za 2019. godinu planirani su u iznosu od 2.384,02 mil. € i manji su za 5,11% u odnosu na 2018. godinu.

Trend kretanja izdataka budžeta Crne Gore 2011-2019. godine



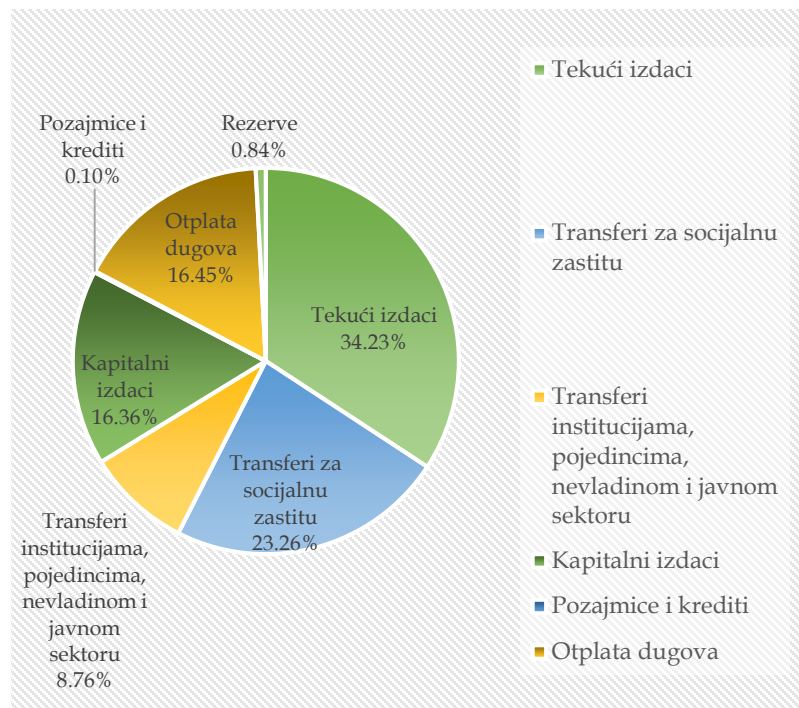
	2011	2012	2013	2014	2015	2016	2017	Rebalans 2018	Plan 2019	2019/2018
IZDACI	1.451.584.149	1.452.013.972	1.603.381.442	1.890.754.523	2.159.698.670	2.155.143.448	2.161.736.648	2.512.267.570	2.384.016.306	-5,11%
<i>Tekući izdaci</i>	621.510.542	658.054.102	597.567.511	635.026.761	641.171.576	697.288.267	745.813.667	780.082.007	816.099.112	4,62%
<i>Transferi za socijalnu zaštitu</i>	454.762.150	481.633.606	482.967.420	492.148.010	487.041.860	554.983.220	538.050.896	558.932.774	554.472.498	-0,80%
<i>Transferi institucijama, pojedincima, nevlad. i javn. sektoru</i>	87.914.180	31.512.192	94.307.026	99.048.746	136.226.214	171.815.386	166.881.125	206.684.239	208.898.535	1,07%
<i>Kapitalni izdaci</i>	77.639.411	84.991.582	85.294.347	133.972.150	256.488.589	106.908.718	287.888.325	391.623.565	390.136.160	-0,38%
<i>Pozajmice i krediti</i>	2.091.769	1.775.634	2.752.782	2.484.900	2.975.830	2.868.099	4.857.411	2.875.001	2.280.001	-20,70%
<i>Otplata dugova</i>	195.876.619	175.968.837	326.365.510	514.541.423	619.150.906	602.381.893	398.561.394	542.424.495	392.130.001	-27,71%
<i>Rezerve</i>	11.789.477	18.078.018	14.126.845	13.532.543	16.643.694	18.897.864	19.683.830	29.645.488	20.000.000	-32,54%

Uporedni prikaz izdataka: rebalans 2018 – plan 2019. godine

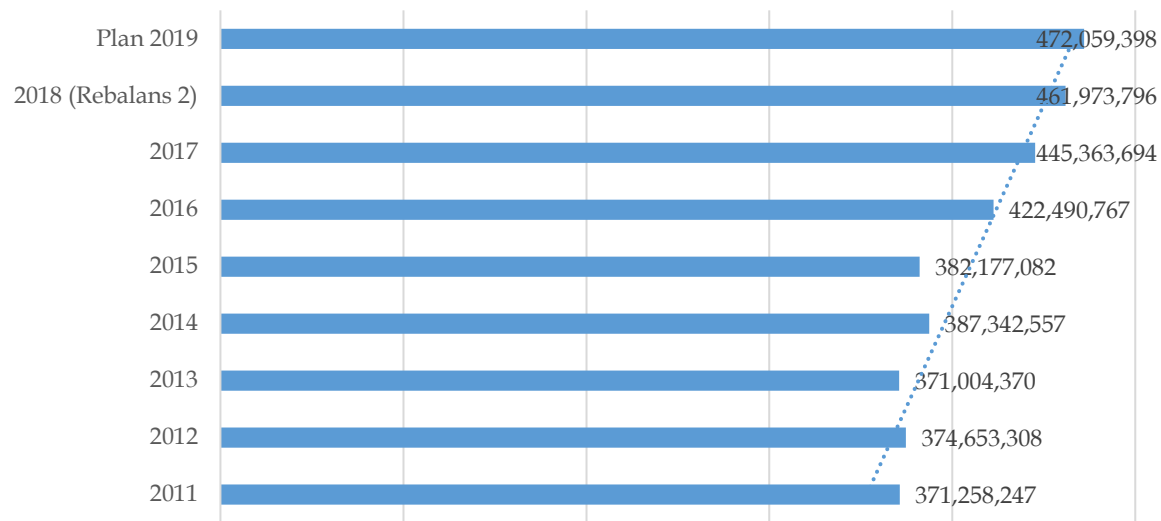
	Rebalans 2018	Plan 2019	2019/2018 (%)
Izdaci	2.512.267.570	2.384.016.306	-5,11%
Tekući izdaci	780.082.007	816.099.112	4,62%
Bruto zarade i doprinosi na teret poslodavca	461.973.796	472.059.398	2,18%
Ostala lična primanja	13.365.623	15.323.725	14,65%
Rashodi za materijal	39.717.314	36.691.828	-7,62%
Rashodi za usluge	71.609.733	82.993.932	15,90%
Rashodi za tekuće održavanje	22.305.487	23.137.904	3,73%
Kamate	87.442.700	95.752.700	9,50%
Renta	10.344.525	9.821.102	-5,06%
Subvencije	26.731.800	30.814.600	15,27%
Ostali izdaci	46.591.030	49.503.923	6,25%
Transferi za socijalnu zaštitu	558.932.774	554.472.498	-0,80%
Prava iz oblasti socijalne zaštite	82.786.084	80.990.000	-2,17%
Sredstva za tehnološke viškove	17.298.800	14.832.382	-14,26%
Prava iz oblasti penzijskog i invalidskog osiguranja	425.672.790	429.025.014	0,79%
Ostala prava iz oblasti zdravstvene zaštite	19.000.100	19.000.100	0,00%
Ostala prava iz zdravstvenog osiguranja	14.175.000	10.625.001	-25,04%
Transferi institucijama, pojedincima, nevladinom i javnom sektoru	206.684.239	208.898.535	1,07%
Transferi institucijama, pojedincima, nevladinom i javnom sektoru	200.961.212	188.575.385	-6,16%
Ostali transferi	5.723.027	20.323.150	255,11%
Kapitalni izdaci	391.623.565	390.136.160	-0,38%
Pozajmice i krediti	2.875.001	2.280.001	-20,70%
Otplata dugova	542.424.495	392.130.001	-27,71%
Otplata duga	512.180.000	373.600.000	-27,06%
Otplata garancija	0	0	/
Otplata obaveza iz prethodnih godina	30.244.495	18.530.001	-38,73%
Rezerve	29.645.488	20.000.000	-32,54%
Tekuća budžetska rezerva	29.050.489	20.000.000	-31,15%

TEKUĆI IZDACI

Tekući izdaci čine 34,23% ukupno planiranih izdataka za 2019. godinu i iznose 816,09 mil. €



Trend kretanja bruto zarada na teret poslodavca 2011- 2019



JAVNE FINANSIJE U 2019. GODINI

Izvorni javni prihodi u 2019. godini planirani su u iznosu od 2.059,9 mil.€, što čini 43,0% projektovanog BDP-a za 2019. godinu (4.788,6 mil.€).

Porezi su planirani u iznosu od 1.263,4 mil.€ i čine 61,3% izvornih javnih prihoda ili 26,4 % BDP-a, doprinosi u iznosu od 531,0 mil. € i čine 25,8% izvornih javnih prihoda ili 11,1 % BDP-a, dok su neporeski prihodi planirani u iznosu od 210,0 mil. € i čine 10,2% izvornih javnih prihoda ili 4,4% BDP-a.

Javna potrošnja u 2019. godini planirana je u iznosu od 2.163,00 mil. € odnosno 45,2% BDP-a i u odnosu na procjenu za 2018. godinu veća je za 53,4 mil. € ili 2,5%. Navedeni rast javne potrošnje rezultat je većeg izdvajanja u dijelu Kapitalnog budžeta, koji će u odnosu na procjenu za 2018. godinu biti veći za 36,9 mil. €, dok će tekuća potrošnja biti na gotovo istom nivou budući da će biti povećana za svega 0,9%.

Povećanje kapitalne potrošnje rezultat je, dominantno, intenziviranja radova na izgradnji prioritetne dionice autoputa, kao i povećanog izdvajanja za ostale kapitalne projekte.

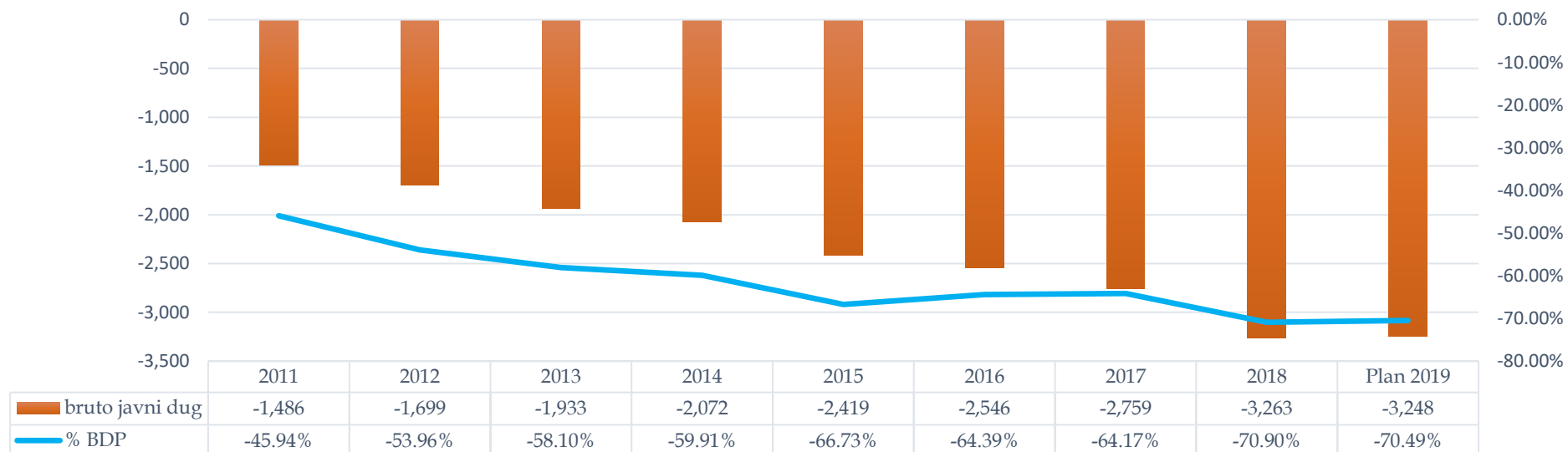
Deficit javnih finansija za 2019. godinu planiran je u iznosu od 103,15 mil. € ili 2,2% BDP-a.

JAVNI DUG

Procjenjuje se da će javni dug na kraju 2018. godine iznositi oko 3.263,2 mil.€, odnosno 70,9% BDP-a, od čega se 3.132,2 mil.€ odnosi na državni dug, a 131,00 mil.€ na dug lokalne samouprave.⁹

Od 2019. godine uspostavlja se silazni trend javnog duga i njegovo kretanje od **70,5 % procijenjenog BDP-a**¹⁰, dok se u 2020. godini očekuje značajnije smanjenje javnog duga, na iznos od 65,3 % BDP-a. Procjenjuje se da će se, u 2021. godini, javni dug spustiti na nivo od 60,5 % BDP-a.¹¹

Trend kretanja javnog duga u periodu 2011-2019



(iznosi su prikazani u mil. €)

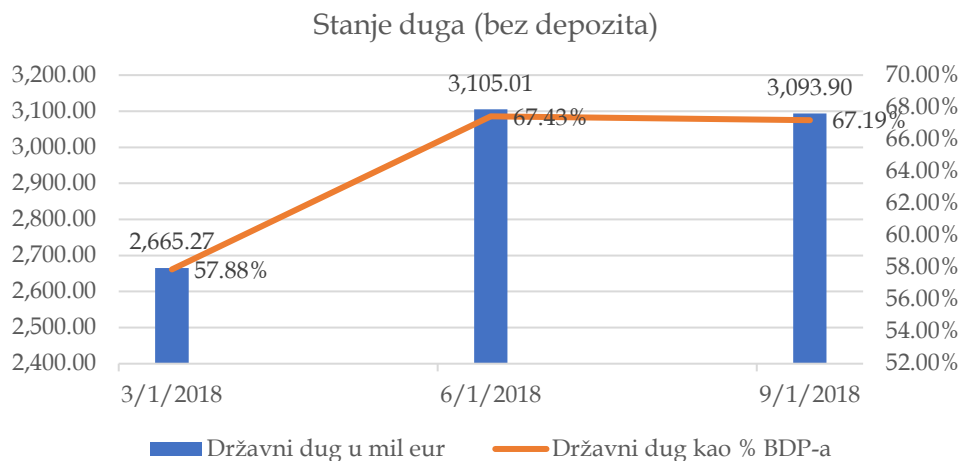
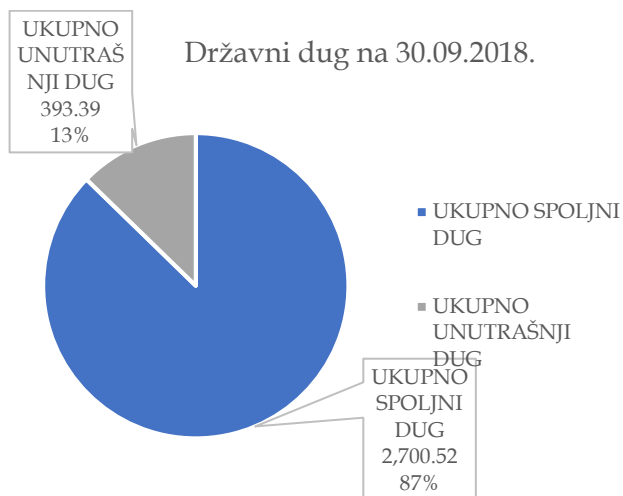
⁹ Projekcije makroekonomskih i fiskalnih pokazatelja za period 2018-2021 (usvojene na sjednici Vlade Crne Gore od 6. decembra 2018. godine)

¹⁰ Zakonom o budžetu i fiskalnoj odgovornosti, odnosno sistemskim zakonom o budžetu, definisan je limit maksimalnog deficita na nivou od 3% bruto društvenog proizvoda, odnosno limit maksimalnog nivoa zaduženosti na nivou od 60% BDP-a. Vlada Crne Gore donijela je Srednjeročnu strategiju upravljanja dugom za period 2018-2020 (mart 2018. godine)

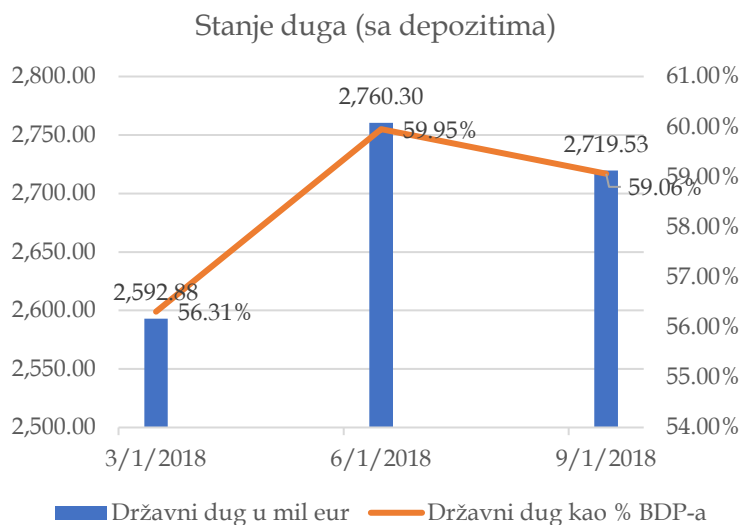
¹¹ Smjernice makroekonomske i fiskalne politike za period od 2018. do 2021. godine (usvojene na sjednici Vlade od 26. jula 2018. godine)

Državni dug

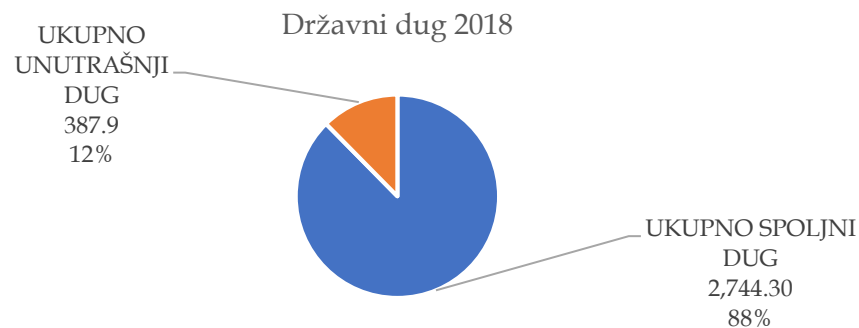
Ukupan državni dug, na 30.09.2018. godine, iznosio je 3.093,90 miliona eura, ili 67,19% BDP-a. Ukupan državni dug sa depozitima, na 30.09.2018.godine 2.719,53 miliona eura ili 59,06% BDP-a. Depoziti na kraju trećeg kvartala 2018. godine (uključujući 38,477 unci zlata) iznosili su 374,37 miliona eura ili 8,13% BDP-a.¹²



(iznosi su prikazani u mil. €)



Prema posljednjim procjenama, državni dug će na kraju 2018. godine iznositi oko 3.132,2 mil.€, ili 68,0% BDP-a, od čega se 387,9 mil.€ odnosi na domaći dug, a 2.744,3 mil.€ na inostrani dug.¹³



(iznosi su prikazani u mil. €)

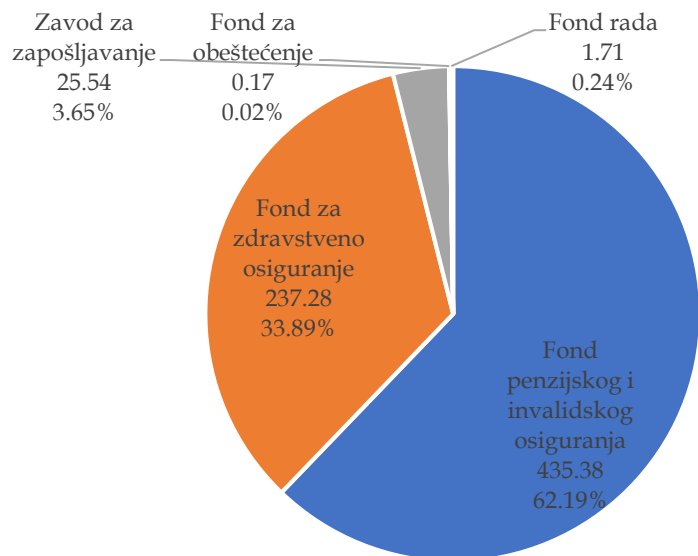
¹² Izvještaj o državnom dugu na 30.09.2018. godine, Ministarstvo finansija

¹³ Projekcije makroekonomskih i fiskalnih pokazatelja za period 2018-2021 (usvojene na sjednici Vlade Crne Gore od 6. decembra 2018. godine)

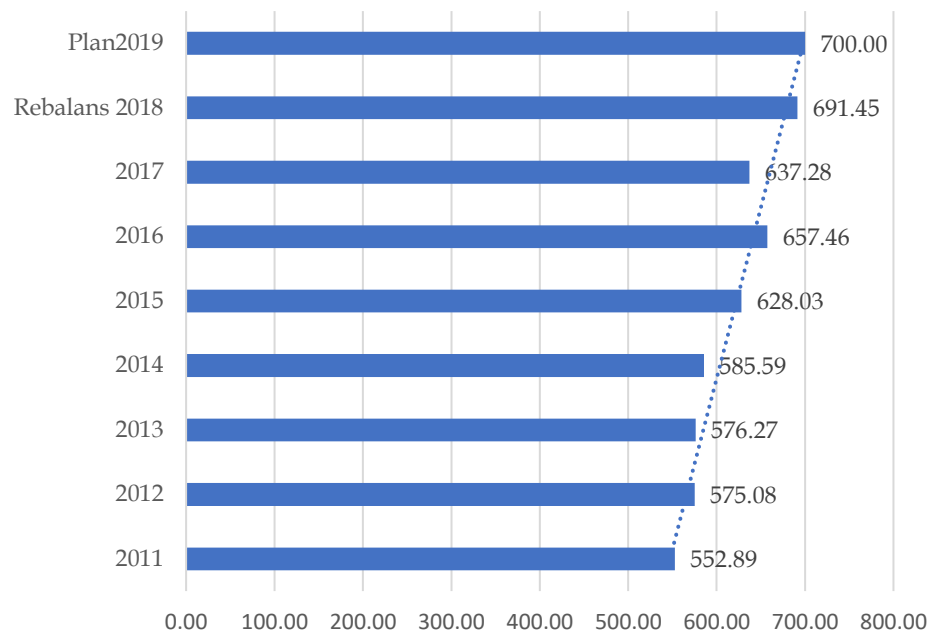
BUDŽET DRŽAVNIH FONDOVA

Budžet državnih fondova za 2019. godinu iznosi 700,00 mil. € i viši je za 1,25% u odnosu planirani iznos 2018. godine.

Najveći udio sredstava budžeta državnih fondova u 2019. opredijeljeno je za Fond penzijskog i invalidskog osiguranja i to oko 62%.



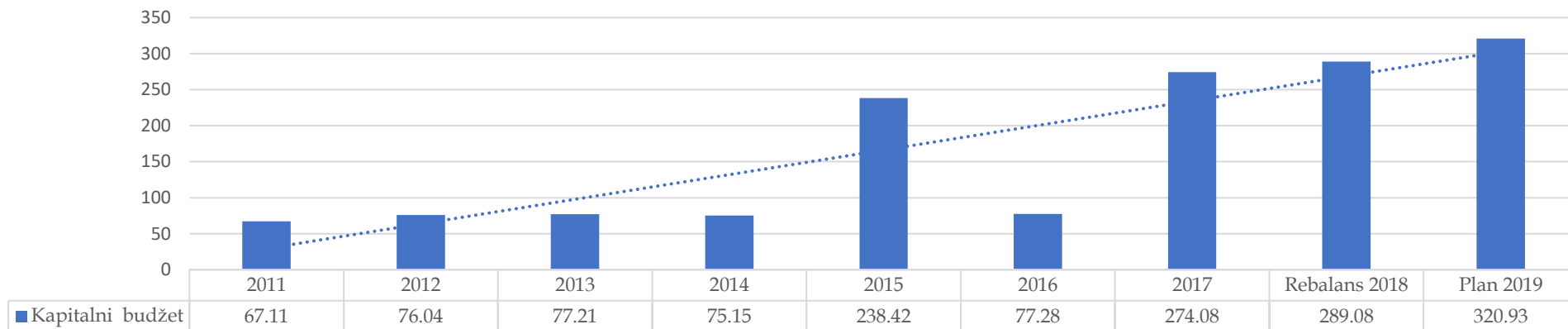
Trend kretanja budžeta državnih fondova u periodu 2011-2019



(iznosi su prikazani u mil. €)

KAPITALNI BUDŽET

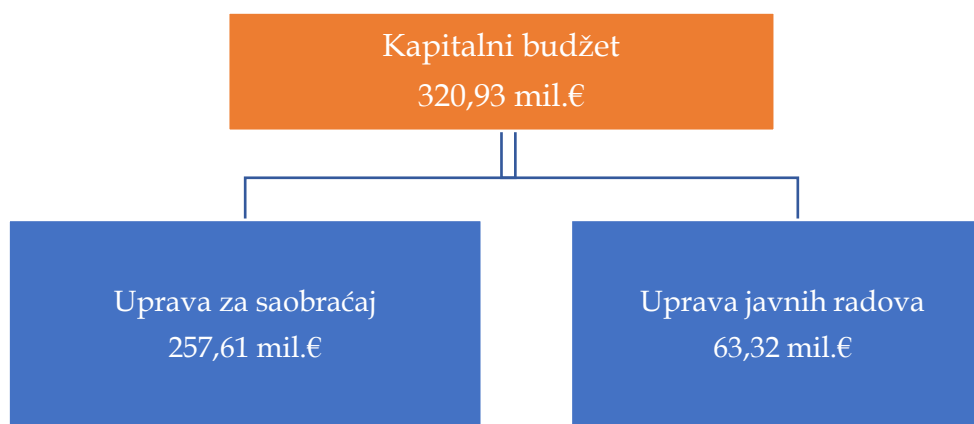
Trend kretanja kapitalnog budžeta u periodu 2011-2019. godine



(iznosi su prikazani u mil. €)

Kapitalni budžet za 2019. godinu planiran je na nivou od 320,9 mil. € odnosno 6,7% BDP-a i viši je za 11,02% u odnosu na planirani iznos u 2018. godini. Od ukupno planiranih sredstava Kapitalnog budžeta, za potrebe izgradnje autoputa „Bar - Boljare“ planirana su sredstva u iznosu od 220,0 mil. €, odnosno 68,55%.

Od ukupnog iznosa sredstava koji je opredijeljen kapitalnim budžetom za 2019. godinu sredstva u iznosu od oko 304,88 mil.€ (uključujući autoput) ili 95% predstavljaju sredstva namijenjena za nastavak kapitalnih projekata, dok se iznos od oko 16,05 mil.€ ili 5% sredstava odnosi na sredstva namijenjena za projekte kod kojih se očekuje početak realizacije u 2019. godini.



15 najvećih procentualnih promjena u odnosu na budžetom planirane iznose za 2018

	PLAN 2018	PLAN 2019	2019/2018
Predsjednik Crne Gore	839.387,87 €	1.009.683,40 €	120%
Generalni sekretarijat Vlade Crne Gore	5.814.578,59 €	7.044.562,77 €	121%
Agencija Crne Gore za promociju stranih investicija	150.000,00 €	120.000,00 €	80%
Komisija za koncesije	59.000,00 €	39.920,00 €	68%
Sekretarijat za razvojne projekte	1.513.330,00 €	473.009,50 €	31%
Savjet za članstvo u NATO	30.000,00 €	20.000,00 €	67%
Centar za posredovanje Crne Gore	140.000,00 €	370.000,00 €	264%
Ministarstvo javne uprave	4.830.013,92 €	7.902.164,46 €	164%
Uprava za imovinu	18.060.140,17 €	34.650.295,87 €	192%
Ministarstvo zdravlja	2.676.493,12 €	3.807.369,87 €	142%
Nacionalna turistička organizacija Crne Gore	1.509.524,07 €	2.005.583,94 €	133%
Državna revizorska institucija	3.818.815,40 €	1.820.477,25 €	48%
Senat Prijestonice	100.000,00 €	76.233,83 €	76%
Ministarstvo održivog razvoja i turizma - kapitalni /Uprava javnih radova	42.475.000,00 €	63.315.000,00 €	149%
Ministarstvo finansija - upravljanje budžetom	176.280.000,00 €	428.660.975,05 €	243%

15 najvećih apsolutnih promjena u odnosu na budžetom planirane za 2018

	PLAN 2018	PLAN 2019	2019-2018
Državna izborna komisija	1.922.652,00 €	407.012,79 €	-1.515.639,21 €
Sudstvo	28.077.436,05 €	29.982.031,69 €	+1.904.595,64 €
Ministarstvo pravde	13.611.785,96 €	3.301.761,18 €	-10.310.024,78 €
Ministarstvo unutrašnjih poslova	94.269.400,92 €	100.905.323,35 €	+6.635.922,43 €
Ministarstvo finansija	139.297.363,87 €	129.896.877,34 €	-9.400.486,53 €
Rezerve	16.997.092,14 €	20.000.000,00 €	+3.002.907,86 €
Ministarstvo javne uprave	4.830.013,92 €	7.902.164,46 €	+3.072.150,54 €
Uprava za imovinu	18.060.140,17 €	34.650.295,87 €	+16.590.155,70 €
Ministarstvo prosvjete	147.460.187,29 €	154.773.396,82 €	+7.313.209,53 €
Ministarstvo saobraćaja i pomorstva	34.914.431,89 €	15.549.457,44 €	-19.364.974,45 €
Ministarstvo poljoprivrede i ruralnog razvoja	29.424.738,20 €	23.951.124,62 €	-5.473.613,58 €
Fond za zdravstveno osiguranje	205.268.527,56 €	237.287.786,97 €	+32.019.259,41 €
Ministarstvo saobraćaja i pomorstva - kapitalni / Uprava za saobraćaj	245.200.000,00 €	257.610.000,00 €	+12.410.000,00 €
Ministarstvo održivog razvoja i turizma - kapitalni /Uprava javnih radova	42.475.000,00 €	63.315.000,00 €	+20.840.000,00 €
Ministarstvo finansija - upravljanje budžetom	176.280.000,00 €	428.660.975,05 €	+252.380.975,05 €

BUDŽETI INSTITUCIJA NA KOJE ODBOR ZA EKONOMIJU, FINANSIJE I BUDŽET SKUPŠTINE CRNE GORE DAJE SAGLASNOST

U skladu sa članom 51 stav 3 Zakona o Državnoj revizorskoj instituciji (DRI), Odbor za ekonomiju, finansije i budžet Skupštine Crne Gore utvrdio je Nacrt budžeta DRI za 2019. godinu, u iznosu od **4.625.431,80 €**. Shodno članu 51 stav 4 Zakona o DRI, Vlada, ukoliko u predlogu godišnjeg zakona o budžetu izvrši izmjene iz nacrta budžeta Institucije, dostavlja Skupštini pisano obrazloženje.

DRI		
Nacrt budžeta utvrđen od strane matičnog Odbora	Smjernice makroekonomske i fiskalne politike - limit	Predlog budžeta za 2019. godinu
<p>Tekući budžet 2.125.431,80€</p> <p>Kapitalni budžet 2.500.000,00 €</p>	3,82 mil €	<p>Tekući budžet 1.820.447,25 €</p> <p>Kapitalni budžet Objekti za potrebe Državne revizorske institucije i Monstata 3.000.000,00 €</p>

U skladu članom 95 Zakona o sprječavanju korupcije, nacrt budžeta Agencije za sprječavanje korupcije predlaže Savjet Agencije i dostavlja ga nadležnom tijelu Skupštine. Nakon utvrđivanja, nadležno tijelo Skupštine dostavlja Nacrt budžeta Agencije Vladi, kako bi bio uključen u predlog godišnjeg zakona o budžetu.

Odobrena sredstva za funkcionisanje i rad Agencije ne mogu biti manja od 0,2% tekućeg budžeta Crne Gore, a o raspolaganju ovim finansijskim sredstvima Agencija odlučuje samostalno. Iznos koji je za ovu instituciju predviđen Predlogom zakona o budžetu za 2019, predstavlja 0,18% tekućeg budžeta Crne Gore. Shodno članu 95 stav 5 Zakona o sprječavanju korupcije, Vlada, ukoliko u predlogu godišnjeg zakona o budžetu izvrši izmjene iz nacrta budžeta Agencije, dostavlja Skupštini pisano obrazloženje.

ASK			
Nacrt budžeta Agencije za 2019. godinu utvrđen od strane matičnog Odbora	Smjernice makroekonomske i fiskalne politike - limit	Predlog budžeta za 2019. godinu	Predlog budžeta/ Nacrt budžeta
1.647.204,00 €	1,79 mil €	1.631.280,00 €	-0,97%

Fiskalni rizici za period 2018-2021 – Smjernice makroekonomske i fiskalne politike

rizici	Pozitivni	Negativni
<p>P O L I T I Č K I</p>	<ul style="list-style-type: none"> ➤ Članstvom u NATO savezu povećaće se povjerenje stranih investitora i turista, što će pozitivno uticati na ekonomske indikatore domaće ekonomije i olakšati pristup izvorima finansiranja; ➤ Napredak na putu pristupanja Evropskoj uniji uticaće na rast povjerenja investitora, unapređenje poslovnog ambijenta i pristup EU fondovima. 	<ul style="list-style-type: none"> ➤ Politička nestabilnost na globalnom nivou i u regionu Jugoistočne Evrope može se negativno odraziti na ekonomiju Crne Gore, prije svega na sektor turizma.
<p>E K O N O M S K I</p>	<ul style="list-style-type: none"> ➤ Sprovedenje mjera fiskalne konsolidacije pozitivno će uticati na stabilnost i održivost javnih finansija u srednjem roku; ➤ Implementacijom Strategije upravljanja dugom za period 2018-2020. smanjiće se troškovi finansiranja javnog duga; ➤ Boljom kontrolom javne potrošnje i reformama u procesu budžetiranja povećava se fiskalna disciplina što će se pozitivno odraziti na glavne fiskalne pokazatelje; ➤ Pozitivan uticaj na projekcije prihoda imaće rast multiplikativnih efekata izgradnje Autoputa i očekivanih investicija; ➤ Intenziviranje aktivnosti na smanjenju sive ekonomije uz odgovarajuće rezultate, proširiće poresku bazu, a samim tim, omogućiti povećanje budžetskih prihoda. 	<ul style="list-style-type: none"> ➤ Promjena u dinamici izvođenja radova na investicionim projektima može ugroziti srednjoročne makroekonomske i fiskalne projekcije; ➤ Neadekvatno sprovođenje mjera fiskalne konsolidacije u odnosu na planirani okvir, može dovesti do povećanja projektovanog iznosa deficita i javnog duga; ➤ Eventualan rast sive ekonomije na tržištu duvanskih proizvoda; ➤ Povećanje cijene izgradnje autoputa, potencijalno do 10%; ➤ Implementacija ESA2010 metodologije će proširiti postojeći institucionalni obuhvat budžetskog računovodstva sa javnim preduzećima koja po ESA2010 kvalitativnim ili kvantitativnim kriterijumima trebaju biti prikazani u sektoru Opšte države. Shodno tome, postoji mogućnost da će doći do povećanja deficita i duga pomenutnog sektora u srednjem roku.

PRILOG BR. 2

UPOREDNA ANALIZA BUDŽETA POTROŠAČKIH JEDINICE KOJI JE IZVRŠEN U 2016 I 2017 GODINI I PLANIRAN U 2018 I 2019. GODINI

	IZVRŠENJE 2016	IZVRŠENJE 2017	PLAN 2018	PLAN 2019
Predsjednik Crne Gore	718.273,20 €	661.732,60 €	839.387,87 €	1.009.683,40 €
Skupština Crne Gore	8.096.303,12 €	8.383.809,95 €	9.178.757,90 €	9.030.907,90 €
Državna izborna komisija	1.719.521,25 €	284.994,37 €	1.922.652,00 €	407.012,79 €
Sredstva za rad parlamentarnih partija	4.635.340,56 €	4.314.447,52 €	4.249.995,87 €	4.553.687,15 €
Savjet za građansku kontrolu rada policije	37.420,00 €	37.420,00 €	42.600,00 €	42.600,00 €
Cetinjski parlamentarni forum	6.109,95 €	23.196,30 €	42.460,00 €	38.500,00 €
Ustavni sud Crne Gore	1.009.156,86 €	1.019.244,93 €	1.139.832,86 €	1.129.415,52 €
Sudstvo	34.705.489,68 €	32.250.237,95 €	28.077.436,05 €	29.982.031,69 €
Tužilaštva	8.504.470,41 €	8.471.899,70 €	8.949.884,68 €	9.165.607,89 €
Centar za obuku u sudstvu i državnom tužilaštvu	225.601,88 €	327.471,11 €	624.240,06 €	619.414,12 €
Generalni sekretarijat Vlade Crne Gore	6.094.635,81 €	3.974.091,40 €	5.814.578,59 €	7.044.562,77 €
Savjet za privatizaciju i kapitalne projekte	2.243.107,95 €	2.823.404,52 €	1.336.581,00 €	1.189.601,00 €
Sekretarijat za zakonodavstvo	378.179,87 €	379.691,53 €	407.953,06 €	385.073,06 €
Agencija Crne Gore za promociju stranih investicija	120.000,00 €	120.000,00 €	150.000,00 €	120.000,00 €
Sredstva za rješavanje stambenih potreba	1.107.999,33 €	3.072.120,76 €	475.000,00 €	450.000,00 €
Komisija za kontrolu postupka javnih nabavki	298.509,00 €	351.612,75 €	417.078,38 €	419.718,38 €
Komisija za koncesije	16.566,94 €	3.157,00 €	59.000,00 €	39.920,00 €
Službeni list Crne Gore	59.499,96 €	50.000,00 €	50.000,00 €	50.000,00 €
Sekretarijat za razvojne projekte	865.085,21 €	565.098,92 €	1.513.330,00 €	473.009,50 €
Savjet za članstvo u NATO	111.808,00 €	30.816,40 €	30.000,00 €	20.000,00 €
Ministarstvo pravde	10.583.284,13 €	11.008.275,19 €	13.611.785,96 €	3.301.761,18 €
Zavod za izvršenje krivičnih sankcija				10.125.654,78 €
Centar za posredovanje Crne Gore	86.666,67 €	109.991,03 €	140.000,00 €	370.000,00 €
Ministarstvo unutrašnjih poslova	94.893.469,89 €	92.419.808,21 €	94.269.400,92 €	100.905.323,35 €
Uprava za kadrove	1.493.352,87 €	1.538.791,99 €	1.388.861,83 €	1.568.907,90 €
Ministarstvo odbrane	41.181.109,89 €	44.317.938,16 €	50.303.559,17 €	48.661.776,38 €
Direkcija za zaštitu tajnih podataka	199.450,94 €	228.715,08 €	275.667,19 €	257.196,60 €
Ministarstvo finansija	121.827.213,26 €	131.962.593,80 €	139.297.363,87 €	129.896.877,34 €

Poreska uprava				8.710.220,92 €
Uprava carina				7.167.684,00 €
Uprava za nekretnine				5.509.530,29 €
Rezerve	18.897.863,97 €	19.683.829,90 €	16.997.092,14 €	20.000.000,00 €
Ministarstvo javne uprave		4.227.667,31 €	4.830.013,92 €	7.902.164,46 €
Uprava za imovinu	19.967.201,83 €	13.397.727,37 €	18.060.140,17 €	34.560.295,87 €
Uprava za igre na sreću				328.139,48 €
Zavod za statistiku	2.157.346,97 €	2.027.046,12 €	1.805.065,63 €	1.790.234,33 €
Zaštitnik imovinsko-pravnih interesa Crne Gore	653.995,37 €	659.647,54 €	744.252,76 €	759.806,96 €
Ministarstvo vanjskih poslova	17.180.279,19 €	16.824.331,10 €	17.875.265,26 €	18.426.682,17 €
Uprava za dijasporu				614.216,20 €
Ministarstvo prosvjete	147.423.683,46 €	149.531.278,91 €	147.460.187,29 €	154.773.396,82 €
Univerzitet Crne Gore	16.857.228,10 €	17.357.228,04 €	19.357.228,10 €	19.357.229,00 €
Zavod za školstvo	1.720.959,50 €	1.657.594,80 €	1.795.228,12 €	1.529.805,46 €
Ispitni centar	749.197,91 €	868.504,89 €	873.882,85 €	869.949,18 €
Policijska akademija	1.115.418,77 €	1.145.513,07 €	1.157.100,28 €	1.221.653,80 €
Fakultet za crnogorski jezik i književnost	464.599,87 €	489.851,13 €	513.152,58 €	591.834,40 €
Centar za stručno obrazovanje	625.806,87 €	662.547,35 €	674.296,28 €	764.816,50 €
Agencija za kontrolu i obezbijedenje kvaliteta visokog obrazovanja				363.201,76 €
Ministarstvo kulture	6.517.618,05 €	5.990.857,10 €	7.012.956,99 €	6.892.238,54 €
Državni arhiv	1.785.155,42 €	1.873.309,57 €	2.100.726,64 €	2.021.223,64 €
Crnogorsko narodno pozorište	1.982.965,26 €	2.174.866,50 €	2.388.211,45 €	2.500.397,85 €
Kraljevsko pozorište "Zetski dom"	587.873,89 €	689.484,76 €	871.158,87 €	896.331,55 €
Nacionalna biblioteka Crne Gore "Đurđe Crnojević"	1.159.052,09 €	1.251.657,72 €	1.386.589,37 €	1.390.448,31 €
Prirodnjački muzej Crne Gore	418.259,22 €	511.906,54 €	559.475,52 €	550.018,01 €
Crnogorska kinoteka	161.514,20 €	35.320,48 €	261.223,83 €	268.441,32 €
Muzički centar Crne Gore	1.157.008,02 €	1.606.068,64 €	1.714.307,30 €	1.776.921,52 €
Biblioteka za slijepe Crne Gore	209.261,24 €	278.810,26 €	276.359,28 €	282.026,19 €
JU Narodni muzej Crne Gore	1.680.177,37 €	1.878.599,77 €	2.293.143,14 €	2.309.467,85 €
Pomorski muzej Crne Gore	203.195,75 €	285.432,75 €	379.510,08 €	375.612,70 €
Centar savremene umjetnosti Crne Gore	501.938,16 €	686.885,70 €	696.288,57 €	782.220,08 €
Uprava za zaštitu kulturnih dobara				527.556,70 €
Centar za konzervaciju i arheologiju Crne Gore	984.719,14 €	909.078,53 €	1.008.124,81 €	1.036.761,16 €
JU Filmski centar Crne Gore	0,00 €	433.939,64 €	642.769,99 €	1.152.456,95 €
Ministarstvo ekonomije	16.218.890,37 €	10.276.638,07 €	9.888.086,03 €	10.785.964,02 €

Zavod za metrologiju	858.463,36 €	950.606,81 €	1.200.456,68 €	1.220.368,36 €
Agencija za zaštitu konkurencije	307.564,88 €	352.044,73 €	763.286,00 €	795.506,00 €
Uprava za ugljovodonike	88.400,21 €	166.156,89 €	246.129,85 €	226.813,75 €
Ministarstvo saobraćaja i pomorstva	29.724.905,20 €	41.495.049,60 €	34.914.431,89 €	15.549.457,44 €
Uprava pomorske sigurnosti				1.172.438,40 €
Uprava za saobraćaj				8.720.016,17 €
Uprava za željeznice				16.653.789,23 €
Komisija za istraživanje nesreća	31.350,42 €	30.878,56 €	44.060,00 €	43.251,50 €
Ministarstvo poljoprivrede i ruralnog razvoja	32.268.403,41 €	30.942.387,18 €	29.424.738,20 €	23.951.124,62 €
Uprava za šume				4.604.532,28 €
Uprava za vode				322.567,88 €
Uprava za bezbjednost hrane, veterinu i fitosanitarne poslove				3.521.928,83 €
Ministarstvo zdravlja	1.552.888,35 €	1.657.476,70 €	2.676.493,12 €	3.807.369,87 €
Ministarstvo za ljudska i manjinska prava	847.112,95 €	906.515,62 €	2.364.753,23 €	2.780.810,57 €
Fond za zaštitu i ostvarivanje manjinskih prava	1.132.499,81 €	1.175.341,79 €	1.274.998,76 €	1.366.106,15 €
Centar za razvoj i očuvanje kulture manjina Crne Gore	286.532,69 €	291.973,22 €	308.358,32 €	306.955,24 €
Nacionalni savjeti	300.000,00 €	300.000,00 €	600.000,00 €	600.000,00 €
Ministarstvo održivog razvoja i turizma	7.450.321,86 €	8.361.052,42 €	10.098.837,18 €	8.781.662,47 €
Agencija za zaštitu životne sredine	1.513.000,15 €			1.318.765,75 €
Uprava javnih radova				569.503,69 €
Nacionalna turistička organizacija Crne Gore	1.848.942,76 €	5.237.770,96 €	1.509.524,07 €	2.005.583,94 €
Zavod za hidrometeorologiju i seizmologiju	1.793.424,33 €	1.534.860,12 €	1.522.642,30 €	1.468.547,30 €
Ministarstvo rada i socijalnog staranja	130.901.746,01 €	118.983.060,11 €	95.786.605,78 €	97.681.031,48 €
Socijalni savjet	56.495,26 €	69.249,71 €	88.576,25 €	92.591,05 €
Centar za rehabilitaciju i socijalnu integraciju				279.191,00 €
Ministarstvo nauke	5.297.536,62 €	3.541.809,12 €	4.605.016,60 €	5.082.306,21 €
Zaštitnik ljudskih prava i sloboda	607.716,96 €	615.725,83 €	687.175,68 €	695.322,43 €
Državna revizorska institucija	1.440.832,66 €	1.524.556,59 €	3.818.815,40 €	1.820.477,25 €
Crnogorska akademija nauka i umjetnosti	1.269.913,29 €	1.613.423,69 €	1.738.717,63 €	1.999.569,33 €
Savez udruženja boraca	109.999,92 €	109.999,92 €	110.000,00 €	110.000,00 €
Matica crnogorska	240.000,00 €	240.000,00 €	240.000,00 €	240.000,00 €
Agencija za nacionalnu bezbjednost	7.594.621,38 €	7.956.441,65 €	8.290.369,64 €	8.302.470,91 €

Agencija za zaštitu ličnih podataka i slobodan pristup informacijama	589.377,63 €	681.932,31 €	617.323,69 €	613.543,69 €
Crveni krst Crne Gore	274.999,97 €	275.000,00 €	275.000,00 €	275.000,00 €
Agencija za mirno rješavanje radnih sporova	379.726,30 €	386.934,62 €	579.971,96 €	581.813,96 €
Senat Prijestonice	96.999,96 €	152.830,90 €	100.000,00 €	76.233,83 €
Revizorsko tijelo	331.218,52 €	381.273,27 €	493.750,84 €	542.947,11 €
Uprava za inspekcijske poslove	5.385.207,33 €	5.132.252,68 €	4.609.098,71 €	4.854.751,57 €
Javno preduzeće Radio i Televizija Crne Gore	11.211.000,00 €	17.860.185,39 €	18.577.200,00 €	19.272.200,00 €
Regionalni ronilacki centar za podvodno razminiranje, pružanje pomoći, spašavanje i kontrolu na moru	321.390,18 €	349.107,57 €	358.185,65 €	378.686,31 €
Agencija za sprečavanje korupcije	1.166.573,41 €	1.481.304,61 €	1.792.804,00 €	1.631.280,00 €
Fond penzijskog i invalidskog osiguranja	397.032.594,39 €	406.960.286,67 €	432.242.366,95 €	435.381.800,95 €
Fond za zdravstveno osiguranje	233.705.293,57 €	201.951.479,72 €	205.268.527,56 €	237.287.786,97 €
Zavod za zapošljavanje	17.924.911,48 €	23.417.813,91 €	27.048.134,32 €	25.545.820,77 €
Fond za obeštećenje	2.486.558,07 €	2.491.409,72 €	2.664.245,69 €	2.669.154,19 €
Fond rada	6.307.226,76 €	2.454.170,09 €	2.080.331,20 €	1.719.314,46 €
Ministarstvo saobraćaja i pomorstva - kapitalni / Uprava za saobraćaj	47.251.589,46 €	228.580.424,79 €	245.200.000,00 €	257.610.000,00 €
Ministarstvo održivog razvoja i turizma - kapitalni /Uprava javnih radova	30.028.661,16 €	45.506.027,94 €	42.475.000,00 €	63.315.000,00 €
Ministarstvo finansija - upravljanje budžetom	551.184.866,75 €	375.647.618,26 €	176.280.000,00 €	428.660.975,05 €
Zavod za socijalnu i djeciju zastitu		264.442,66 €	311.898,52 €	316.875,16 €
Ministarstvo sporta		5.975.752,92 €	6.755.873,86 €	7.184.438,63 €

PRILOG BR. 3

UPOREDNA ANALIZA PREDLOGA ZAKONA O BUDŽETU ZA 2019. GODINU SA SMJERNICAMA MAKROEKONOMSKE I FISKALNE POLITIKE - 87. SJEDNICA VLADE CRNE GORE - 26.07.2018. GODINE

Član 23 Zakona o budžetu i fiskalnoj odgovornosti

Obuhvat limita potrošnje

Limit potrošnje obuhvata:

- 1) izdatke tekućeg budžeta, budžeta državnih fondova i kapitalnog budžeta i,
- 2) budžetsku rezervu.

Limit potrošnje ne obuhvata:

- 1) izdatke otplate duga i kamata za otplatu duga;
- 2) donacije iz fondova Evropske unije i druge donacije;
- 3) troškove ko-finansiranja donacija ako donator obezbijedi minimum 55% potrebnih sredstava i,
- 4) izdatke finansiranja materijalne štete nastale usljed elementarnih nepogoda i drugih vanrednih i nepredvidivih okolnosti, odnosno usljed više sile.

JAVNA POTROŠNJA	SMJERNICE 2019	PREDLOG BUDŽETA 2019	BUDŽET/SMJERNICE
Izvorni prihodi	2.067,42 mil €	2.059,90 mil €	100%
Javna potrošnja	2.148,82 mil €	2.163,00 mil €	101%
Suficit/deficit	-81,40 mil €	-103,15 mil €	127%

Ukupno

RASPODJELA LIMITA POTROŠNJE	SMJERNICE 2019	PREDLOG BUDŽETA 2019	BUDŽET/SMJERNICE
Tekući budžet	775,62 mil €	910,73 mil €	117%
Budžet fondova	705,49 mil €	700,08 mil €	99%
Kapitalni budžet	331,00 mil €	320,92 mil €	97%
Budžetska rezerva	8,86 mil €	20,00 mil €	226%
Limit potrošnje	1.820,97 mil €	1.951,65 mil €	107%

Fondovi

	SMJERNICE 2019	PREDLOG BUDŽETA 2019	BUDŽET/SMJERNICE
Fond penzijskog i invalidskog osiguranja	438,64 mil €	435,38 mil €	99%
Fond za zdravstveno osiguranje	237,99 mil €	237,28 mil €	100%
Zavod za zapošljavanje	26,96 mil €	25,54 mil €	95%
Fond za obeštećenje	0,16 mil €	0,17 mil € ¹⁴	106%
Fond rada	1,74 mil €	1,71 mil €	98%
UKUPNO	705,49 mil €	700,08 mil €	99%

Limit potrošnje za potrošačke jedinice prvog reda

- U dijelu tabele - Plan 2019 sabran je ukupan iznos za potrošačke jedinice prvog reda (primjer- Skupština Crne Gore obuhvata: Skupštinu, Državnu izbornu komisiju, Sredstva za rad parlamentarnih partija i Cetinjski parlamentarni forum)
- Od ukupnog iznosa NIJESU ISKLJUČENA sredstva koja u skladu sa članom 23 Zakona o budžetu i fiskalnoj odgovornosti ne ulaze u obračun limita potrošnje

	Smjernice	Plan 2019	plan/ smjernice
Predsjednik Crne Gore	0,99 mil €	1,01 mil €	102%
Skupština Crne Gore	13,69 mil €	14,03 mil €	102%
Ustavni sud Crne Gore	1,14 mil €	1,12 mil €	98%
Sudstvo	29,78 mil €	29,98 mil €	101%
Tužilaštva	8,95 mil €	9,16 mil €	102%
Centar za obuku u sudstvu i državnom tužilaštvu	0,62 mil €	0,62 mil €	100%
Generalni sekretarijat Vlade Crne Gore	9,04 mil €	8,82 mil €	98%
Sekretarijat za zakonodavstvo	0,39 mil €	0,38 mil €	97%
Komisija za kontrolu postupka javnih nabavki	0,42 mil €	0,42 mil €	100%
Službeni list Crne Gore	0,05 mil €	0,05 mil €	100%
Sekretarijat za razvojne projekte	1,51 mil €	0,5 mil €	33%
Ministarstvo pravde	13,32 mil €	13,8 mil €	104%
Ministarstvo unutrašnjih poslova	92,30 mil €	100,9 mil €	109%
Ministarstvo odbrane	55,58 mil €	48,7 mil €	88%
Ministarstvo finansija	67,64 mil €	188,72 mil €	279%
Ministarstvo javne uprave	9,82 mil €	7,9 mil €	80%
Ministarstvo prosvjete	181,39 mil €	178,1 mil €	98%
Ministarstvo kulture	22,14 mil €	22,76 mil €	103%

¹⁴ Otplata dugova kod fonda za obeštećenje planirana je u iznosu od 2,5 mil €, na ime isplate godšinjne rate obeštećenja shodno odredbama Zakona o povraćaju imovinskih prava i obeštećenja. Ukupan budžet je 2,67 mil €.

Ministarstvo ekonomije	10,85 mil €	13,03 mil €	120%
Ministarstvo saobraćaja i pomorstva	36,83 mil €	42,13 mil €	114%
Ministarstvo poljoprivrede i ruralnog razvoja	29,75 mil €	32,39 mil €	109%
Ministarstvo zdravlja	2,55 mil €	3,81 mil €	149%
Ministarstvo za ljudska i manjinska prava	3,58 mil €	5,06 mil €	141%
Ministarstvo održivog razvoja i turizma	13,61 mil €	14,14 mil €	104%
Ministarstvo rada i socijalnog staranja	97,20 mil €	98,37 mil €	101%
Ministarstvo nauke	4,37 mil €	5,08 mil €	116%
Zaštitnik ljudskih prava i sloboda	0,69 mil €	0,69 mil €	100%
Državna revizorska institucija	3,82 mil €	1,82 mil €	48%
Crnogorska akademija nauka i umjetnosti	1,74 mil €	2 mil €	115%
Savez udruženja boraca	0,11 mil €	0,11 mil €	100%
Matica crnogorska	0,24 mil €	0,24 mil €	100%
Agencija za nacionalnu bezbjednost	8,29 mil €	8,3 mil €	100%
Agencija za zaštitu ličnih podataka i slobodan pristup informacijama	0,62 mil €	0,61 mil €	98%
Crveni krst Crne Gore	0,28 mil €	0,27 mil €	96%
Agencija za mirno rješavanje radnih sporova	0,58 mil €	0,58 mil €	100%
Senat Prijestonice	0,10 mil €	0,07 mil €	70%
Revizorsko tijelo	0,49 mil €	0,54 mil €	110%
Uprava za inspekcijske poslove	4,73 mil €	4,85 mil €	103%
Javno preduzeće Radio i Televizija Crne Gore	19,27 mil €	19,27 mil €	100%
Regionalni ronilacki centar za podvodno razminiranje, pružanje pomoći, spašavanje i kontrolu na moru	0,36 mil €	0,38 mil €	106%
Agencija za sprečavanje korupcije	1,79 mil €	1,63 mil €	91%
Ministarstvo sporta	6,63 mil €	7,18 mil €	108%
Ministarstvo vanjskih poslova	18,12 mil €	19,4 mil €	107%